

Atelier mobile

MW 1000

Réf.: 203802

17.07.2018



Transformez le chantier en atelier

Avantages et bénéfices

- ▶ Transport très facile dans les escaliers grâce à de grandes roues entièrement caoutchoutées et résistantes aux chocs
- ▶ Poignée étrier à angle réglable, surfaces de glissement et poignée encastrée dans le corps pour un chargement aisé dans le véhicule par une personne
- ▶ Montage et démontage simples, dimensions compactes
- ▶ Possibilité de compléter la surface de travail et de déposer en fonction des besoins, par ajout de plusieurs tables multifonctions et de tiroirs SYSTAINER
- ▶ Le plan de travail solide composé d'une plaque perforée et d'un profilé en aluminium offre de multiples possibilités de serrage et de fixation

Principales utilisations

- ▶ Équiper, transporter, travailler - tout en un
- ▶ Le compagnon idéal pour une utilisation mobile semi-stationnaire sur le chantier
- ▶ Transport et rangement mobile de SYSTAINER, d'outils à main et de consommables

Livraison standard

tiroir SYS-AZ-MW 1000; table TSB/1-MW 1000






Emballage

- ▶ en emballage carton






Caractéristiques techniques

Hauteur de travail	900	mm
Dimensions (L x l x h)	641 x 600 x 1185	mm
Dimensions de la table	445 x 363	mm
Capacité de charge	100	kg
Ø des roues	200	mm
Poids	31	kg

Accessoires

	Désignation	Type	Réf.	EAN
	Tiroir	SYS-AZ-MW 1000	203456	4014549308585
	Table	TSB/1-MW 1000	203457	4014549308912
	Tiroir	SYS-AZ	500692	4014549232972
	Serre-joint	FSZ 120	489570	4014549104958
	Serre-joint	FSZ 300	489571	4014549105054

Ceci pourrait également vous intéresser

	Désignation	Type	Réf.	EAN
	Tiroir	SYS-AZ-MW 1000	203456	4014549308585
	Table	TSB/1-MW 1000	203457	4014549308912
	Serre-joints	FS-HZ 160	491594	4014549012543
	Serre-joint	FSZ 120	489570	4014549104958
	Serre-joint	FSZ 300	489571	4014549105054

Revendeur Festool